



Покрытия бассейнов и сматывающие устройства



Плавающее пузырьковое покрытие	326
Зимние покрытия	328
Сматывающие устройства для хранения покрытий	338
Автоматические покрытия	341

ТСК-Акватория
г. Екатеринбург,
ул. Чапаева, д.1, оф. 7

(343) 257-52-11
www.masterural.ru
info@masterural.ru

ПЛАВАЮЩЕЕ ПУЗЫРЬКОВОЕ ПОКРЫТИЕ



400 мм – синее

		Артикул	Стандартная упаковка	Стандартный вес, кг	Стандартный объем, м ³
Тип бассейна					
Без окантовки	Стандартный	09296	-	-	-
	Нестандартный	06213	-	-	-
	Произв. формы	06214	-	-	-
Модель Есо	Стандартный	09294	-	-	-
	Нестандартный	03965	-	-	-
	Произв. формы	03966	-	-	-
Модель Лухе	Стандартный	09295	-	-	-
	Нестандартный	03974	-	-	-
	Произв. формы	03975	-	-	-

400 мм – сине-черное

		Артикул	Стандартная упаковка	Стандартный вес, кг	Стандартный объем, м ³
Тип бассейна					
Без окантовки	Стандартный	16183	-	-	-
	Нестандартный	16196	-	-	-
	Произв. формы	16192	-	-	-
Модель Есо	Стандартный	16184	-	-	-
	Нестандартный	11479	-	-	-
	Произв. формы	16193	-	-	-
Модель Лухе	Стандартный	16185	-	-	-
	Нестандартный	11480	-	-	-
	Произв. формы	11483	-	-	-

Ступени и аксессуары

	Артикул	Стандартная упаковка	Стандартный вес, кг	Стандартный объем, м ³
Прямые лестницы	06215	-	-	-
Римские лестницы	06217	-	-	-
Другие лестницы	06218	-	-	-
Раскрой ступени для лестниц	03976	-	-	-
Дополнительные никелированные латунные петли	04001	-	-	-
Дополнительные пластиковые петли	05731	-	-	-

Технические данные Плавающее изотермическое покрытие «Bubble»

Состав	Основа полиэтилен
Соединения	Ультразвуковая сварка
Окантовка	Пришитые полиэтиленовые полосы
Модель NB	Только резка, без окантовки
Модель Есо	Окантовка, по длине с обеих сторон
Модель Лухе	Окантовка по периметру
Крепление	Петли по обоим концам одной длинной стороны Петли примерно через каждые 65 см по противоположной стороне
Состав	Никелированные латунные петли
Стандартная упаковка	Поставляется в картонной коробке в защитном пакете с инструкцией

ПОКРЫТИЯ БАССЕЙНОВ И СМАТЫВАЮЩИЕ УСТРОЙСТВА

ВСПЕНЕННОЕ ПОКРЫТИЕ

5 мм вспененное покрытие

		Артикул	Стандартная упаковка	Стандартный вес, кг	Стандартный объем, м ³
Тип бассейна					
Модель Есо	Стандартный	09297	-	-	
	Нестандартный	03983	-	-	
	Произв. формы	03992	-	-	
Модель Лухе	Стандартный	09298	-	-	
	Нестандартный	03991	-	-	
	Произв. формы	03984	-	-	
Плавающая окантовка		06216	-	-	



Ступени и аксессуары

		Артикул	Стандартная упаковка	Стандартный вес, кг	Стандартный объем, м ³
Прямые лестницы		06215	-	-	-
Римские лестницы		06217	-	-	-
Другие лестницы		06218	-	-	-
Раскрой ступени для лестниц		03993	-	-	-
Дополнительные никелированные латунные петли		04001	-	-	-
Дополнительные пластиковые петли		05731	-	-	-

Внимание: Если другое не указано в заказе, пленка для ступеней поставляется приваренной к пленке бассейна.

Классификация: Классификация покрытий на стандартной, нестандартной и произвольной формах основывается на различных формах бассейнов, указанных в каталоге.

Перечень аксессуаров, указанных на стр. 335

- Модели Есо поставляются окантованными по обеим широким сторонам.
- Модели Лухе поставляются окантованными по периметру.

Технические данные Вспененное покрытие

Состав	Вспененный полиэтилен сетчатого типа
Соединения	Термическая пайка с использованием двусторонней полиэтиленовой ленты
Окантовка	Пришитые полосы из ПВХ
Модель Есо	Окантовка, по длинной стороне с двух сторон
Модель Лухе	Окантовка по периметру
Крепление	Петли на обоих концах длинной стороны Петли примерно через каждые 65 см по противоположной стороне
Состав	Никелированные латунные петли
Дополнительно	Плавающая окантовка из пористого полиэтилена
Стандартная упаковка	Поставляется свернутым в рулон и должным образом защищенным покрытием SLEEVE

ПОКРЫТИЯ БАССЕЙНОВ И СМАТЫВАЮЩИЕ УСТРОЙСТВА

ЗИМНИЕ ПОКРЫТИЯ



Покрытие ASTRAL
LUXE



Покрытие ASTRAL
ECO

Модель «Astral»

		Артикул	Стандартная упаковка	Стандартный вес, кг	Стандартный объем, м³
Модель Eco	Тип бассейна				
	Стандартный	25974	-	-	
	Нестандартный	25976	-	-	
Модель Luxe	Произв. формы	25978	-	-	
	Стандартный	25975	-	-	
	Нестандартный	25977	-	-	
	Произв. формы	25979	-	-	

Ступени и аксессуары

		Артикул	Стандартная упаковка	Стандартный вес, кг	Стандартный объем, м³
Прямые лестницы		05755	-	-	
Римские лестницы		05756	-	-	
Другие лестницы		06219	-	-	
Раскрой ступени для лестниц		03869	-	-	

Классификация: Классификация покрытий на стандартной, нестандартной и произвольной формах основывается на различных формах бассейнов, указанных в каталоге.

Примечание: При заказе покрытия бассейна будут приниматься во внимание только размеры чаши бассейна, а не размер покрытия. Определяйте размер бассейна с учетом отделочных материалов.

Перечень аксессуаров приведен на стр. 335

Технические данные Покрытие Astral

Состав	Сетчатая полиэтиленовая ткань
Соединения	Английский шов
Окантовка	Прошита лента ПВХ (модель Eco) Окантовка по периметру и треугольное усиление углов (для модели Luxe)
Крепление Eco	С помощью петель + двойной натяжитель из прессованной резины + анкерные детали из нерж. стали Расстояние между резиновыми натяжителями – 70 см Расстояние между петлями – прил. 20 см
Крепление Luxe	С помощью натяжителя + динамометрические пружины + анкерные детали из нерж. стали Расстояние между натяжителями – прил. 1 м Перехлест – 50 см
Стандартная упаковка	Поставляется в картонной коробке в защитном пакете и с инструкцией

ПОКРЫТИЯ БАССЕЙНОВ И СМАТЫВАЮЩИЕ УСТРОЙСТВА

ПОКРЫТИЯ ДЛЯ СУРОВЫХ ЗИМ

Синяя модель

		Артикул	Стандартная упаковка	Стандартный вес, кг	Стандартный объем, м³
Модель Есо	Тип бассейна				
	Стандартный	09285	-	-	
	Нестандартный	03867	-	-	
Модель Luxe	Произв. формы	03868	-	-	
	Стандартный	09286	-	-	
	Нестандартный	03876	-	-	
	Произв. формы	03877	-	-	



МОДЕЛЬ LUXE СИНЯЯ

Зеленая модель

		Артикул	Стандартная упаковка	Стандартный вес, кг	Стандартный объем, м³
Модель Есо	Тип бассейна				
	Стандартный	09283	-	-	
	Нестандартный	05743	-	-	
Модель Luxe	Произв. формы	05744	-	-	
	Стандартный	09284	-	-	
	Нестандартный	05752	-	-	
	Произв. формы	05753	-	-	



МОДЕЛЬ ЕСО СИНЯЯ

Ступени и аксессуары

	Артикул	Стандартная упаковка	Стандартный вес, кг	Стандартный объем, м³
Прямые лестницы	05755	-	-	
Римские лестницы	05756	-	-	
Другие лестницы	06219	-	-	
Раскрой ступени для лестницы	03869	-	-	

Классификация: Классификация покрытий на стандартной, нестандартной и произвольной формах основывается на различных формах бассейнов, указанных в каталоге.

Примечание: При заказе покрытия бассейна будут приниматься во внимание только размеры чаши бассейна, а не размер покрытия. Определяйте размер бассейна с учетом отделочных материалов.

Технические данные Сетчатое синее покрытие

Состав	Сетчатая полиэтиленовая ткань 230 г/м²
Соединения	Английский шов
Окантовка	Прошитая лента ПВХ (модель Есо) Окантовка по периметру и треугольное усиление углов (для модели Luxe)
Крепление Есо	С помощью петель + двойной натяжитель из прессованной резины + анкерные детали из нерж. стали Расстояние между резиновыми натяжителями – 70 см Расстояние между петлями – прибл. 20 см Окантовка по обеим длинным сторонам
Крепление Luxe	С помощью натяжителей + динамометрические пружины + анкерные детали из нерж. стали Расстояние между натяжителями – прибл. 1 м Перехлест – 50 см
Стандартная	Поставляется в картонной коробке упаковка в защитном пакете и с инструкцией



МОДЕЛЬ LUXE ЗЕЛЕНАЯ



МОДЕЛЬ ЕСО ЗЕЛЕНАЯ

ПОКРЫТИЯ БАССЕЙНОВ И СМАТЫВАЮЩИЕ УСТРОЙСТВА

УТЯЖЕЛЕННОЕ ЗИМНЕЕ ПОКРЫТИЕ



МОДЕЛЬ LUXE СИНЯЯ

Модель синяя утяжеленная – синий/слоновая кость


		Артикул	Стандартная упаковка	Стандартный вес, кг	Стандартный объем, м ³
Модель Eco	Тип бассейна				
	Стандартный	09338	-	-	
	Нестандартный	06197	-	-	
Модель Luxe	Произв. формы	06198	-	-	
	Стандартный	09339	-	-	
	Нестандартный	06207	-	-	
	Произв. формы	06208	-	-	



МОДЕЛЬ ECO СИНЯЯ

Модель зеленая утяжеленная – зеленый/слоновая кость


		Артикул	Стандартная упаковка	Стандартный вес, кг	Стандартный объем, м ³
Модель Eco	Тип бассейна				
	Стандартный	09526	-	-	
	Нестандартный	09527	-	-	
Модель Luxe	Произв. формы	09528	-	-	
	Стандартный	09529	-	-	
	Нестандартный	09530	-	-	
	Произв. формы	09531	-	-	



МОДЕЛЬ LUXE ЗЕЛЕНАЯ

Модель светло-зеленая утяжеленная – светло-зеленый/слоновая кость

		Артикул	Стандартная упаковка	Стандартный вес, кг	Стандартный объем, м ³
Модель Eco	Тип бассейна				
	Стандартный	26639	-	-	
	Нестандартный	26641	-	-	
Модель Luxe	Произв. формы	26643	-	-	
	Стандартный	26640	-	-	
	Нестандартный	26642	-	-	
	Произв. формы	26644	-	-	



МОДЕЛЬ ECO ЗЕЛЕНАЯ



МОДЕЛЬ LUXE СВЕТЛО-ЗЕЛЕНАЯ



МОДЕЛЬ ECO СВЕТЛО-ЗЕЛЕНАЯ

ПОКРЫТИЯ БАССЕЙНОВ И СМАТЫВАЮЩИЕ УСТРОЙСТВА

УТЯЖЕЛЕННОЕ ЗИМНЕЕ ПОКРЫТИЕ

Ступени и аксессуары

	Артикул	Стандартная упаковка	Стандартный вес, кг	Стандартный объем, м ³
Прямые лестницы	05755	-	-	-
Римские лестницы	05756	-	-	-
Другие лестницы	06219	-	-	-
Раскрой ступени для лестниц	03869	-	-	-
Дополнительные никелированные латунные петли	04001	-	-	-
Дополнительные пластиковые петли	03995	-	-	-

Классификация: Классификация покрытий на стандартной, нестандартной и произвольной формах основывается на различных формах бассейнов, указанных в каталоге

Технические данные. Утяжеленные покрытия Eсо

Состав	Ткань ПВХ, армированная, двусторонняя 550 г/м ²
Соединения	Высокочастотная сварка
Окантовка	Складка по периметру, соединенная высокочастотной сваркой
Крепления	С помощью пары никелированных латунных петель + двойной натяжитель из прессованной резины + анкерные детали из нерж. стали Расстояние между резиновыми натяжителями – 70 см Расстояние между петлями – прибл. 20 см
Сетчатый экран	Расположенный в центре сетчатый экран из ткани ПВХ, пришитый к покрытию
Стандартная упаковка	Поставляется в картонной коробке в защитном пакете и с инструкцией

Технические данные. Утяжеленные покрытия Luxe

Состав	Ткань ПВХ, армированная, двусторонняя 550 г/м ²
Соединения	Высокочастотная сварка с использованием полосы из ПВХ
Окантовка	Складка по периметру с треугольным усилением углов, соединенная высокочаст. сваркой
Крепления	С помощью завязок + динамометрические пружины + анкерные детали из нерж. стали Расстояние между завязками – прибл. 1 м Перехлест – 50 см
Сетчатый экран	Расположенный в центре экран из ткани ПВХ, пришитый к покрытию
Стандартная упаковка	Поставляется в картонной коробке в защитном пакете и с инструкцией

ПОКРЫТИЯ БАССЕЙНОВ И СМАТЫВАЮЩИЕ УСТРОЙСТВА

ЗИМНЕЕ ПОКРЫТИЕ «FIXPOOL»



МОДЕЛЬ FIXPOOL
СИНЯЯ

Модель «Fixpool»

Цвет	Тип бассейна	Артикул	Стандартная упаковка	Стандартный вес, кг	Стандартный объем, м ³
Синий	Стандартный	09291	-	-	
	Нестандартный	09292	-	-	
	Произв. формы	09293	-	-	
Зеленый	Стандартный	09538	-	-	
	Нестандартный	09539	-	-	
	Произв. формы	09540	-	-	
Светло-зеленый	Стандартный	26645	-	-	
	Нестандартный	26646	-	-	
	Произв. формы	26647	-	-	



МОДЕЛЬ FIXPOOL
ЗЕЛЕНАЯ

Ступени и аксессуары

	Артикул	Стандартная упаковка	Стандартный вес, кг	Стандартный объем, м ³
Прямые лестницы	05755	-	-	-
Римские лестницы	05756	-	-	-
Другие лестницы	06219	-	-	-
Раскрой ступени для лестниц	03869	-	-	-
Дополнительные никелированные латунные петли	04001	-	-	-
Дополнительные пластиковые петли	03995	-	-	-

Классификация: Классификация покрытий на стандартной, нестандартной и произвольной формах основывается на различных формах бассейнов, указанных в каталоге



МОДЕЛЬ FIXPOOL
СВЕТЛО-ЗЕЛЕНАЯ

Технические данные Покровыта Fixpool

Состав	Ткань ПВХ, армированная, двусторонняя 550 г/м ²
Соединения	Высокочастотная сварка
Окантовка	Складка по периметру, соединенная высокочастотной сваркой с жестким полиэтиленовым кабелем внутри складки
Крепления	С помощью крепежного устройства + анкерные детали из нерж. стали Расстояния между ними – прибл. 80 см
Сетчатый	Расположенный в центре сетчатый экран из ткани ПВХ, пришитый к покрытию
Стандартная упаковка	Поставляется в картонной коробке в защитном пакете и с инструкцией

ПОКРЫТИЯ БАССЕЙНОВ И СМАТЫВАЮЩИЕ УСТРОЙСТВА

ПОКРЫТИЯ С ВОДЯНЫМИ КАМЕРАМИ

Покрытие с водяными камерами 75/100°

Цвет	Тип бассейна	Артикул	Стандартная упаковка	Стандартный вес, кг	Стандартный объем, м ³
Бледно-синий	Стандартный	05759	-	-	
	Нестандартный	16200	-	-	
Морская волна	Стандартный	05760	-	-	
	Нестандартный	16201	-	-	
Карибская зелень	Стандартный	05761	-	-	
	Нестандартный	16202	-	-	
Дренажное отверстие		05762	-	-	




вода

Ступени и аксессуары

	Артикул	Стандартная упаковка	Стандартный вес, кг	Стандартный объем, м ³
Прямые лестницы	16203	-	-	
Римские лестницы	16204	-	-	
Другие лестницы	16205	-	-	
Несъемная камера 75/100	05764	-	-	

- Для плавательных бассейнов менее 12 м добавляется 1,2 м как по длине, так и ширине.
- Для плавательных бассейнов менее 16 м добавляется 1,6 м как по длине, так и ширине.
- Для бассейнов произвольной формы водяные камеры делаются полигональной формы.

Классификация: Классификация покрытий на стандартной, нестандартной и произвольной формах основывается на различных формах бассейнов, указанных в каталоге



Технические данные Покрытия с водяными камерами

Состав	Пленка из ПВХ типов 50/100 или 100
Соединения	Высокочастотная сварка
Окантовка	Камеры ПВХ 75/100 расположены по периметру пленки. Ширина камер 35 см. Отверстие для дренажа встроено
Крепления	Петли в конце каждой секции водяной камеры
Стандартная упаковка	Поставляется в картонной коробке в защитном пакете и с инструкцией
Опционно	Расположенный в центре сетчатый экран из ткани ПВХ, пришитый к покрытию



ПОКРЫТИЯ БАССЕЙНОВ И СМАТЫВАЮЩИЕ УСТРОЙСТВА

АКСЕССУАРЫ ДЛЯ ПОКРЫТИЙ

Аксессуары

	Артикул	Стандартная упаковка	Стандартный вес, кг	Стандартный объем, м ³
Дополн. никелиров. латунные петли	шт. 04001	-	-	-
Дополнит. пластиковые петли	шт. 05731	-	-	-
Шпилька из нержавеющей стали	шт. 03994	-	-	-
Шпилька из нерж.стали для газона	шт. 05732	-	-	-
Скрытый анкер с пружиной	шт. 03995	-	-	-
Динамометрическая пружина	шт. 03996	-	-	-
Рычаг для натяжки динамометрической пружины	шт. 05733	-	-	-
Защитная ткань для пузыр. покрыт.	м ² 03997	-	-	-
Рулон черной ленты 1,5 м	шт. 25980	-	-	-
8 мм резиновый натяжитель	м ² 03998	-	-	-
8 мм x 60 см резиновый натяжитель Cabiclic	шт. 03999	-	-	-
8 мм x 25 см резиновый натяжитель Cabiclic	шт. 05736	-	-	-
Резиновый натяжитель с крючками	шт. 05734	-	-	-
Труба из нерж.стали 10 x 80 мм для шпильки 03994	шт. 06659	-	-	-
Пробка пластиковая	шт. 09544	-	-	-
Фиксаторы для натяжного ремня	шт. 09439	-	-	-

8 мм резиновый натяжитель



Шпилька из нержавеющей стали



Рычаг для натяжения динамометрической пружины



Шпилька для газона



60 см резиновый натяжитель



25 см натяжная резиновая петля



Пробка пластиковая



Труба Ø 10 x 80 мм из нержавеющей стали для шпилек



Хомут крепления



Динамометрический натяжитель



Скрытый анкер



Лента 1,5 м



Ремень с резиновым натяжителем

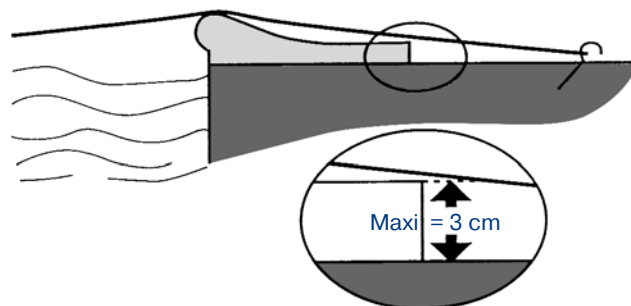


ПОКРЫТИЯ БАССЕЙНОВ И СМАТЫВАЮЩИЕ УСТРОЙСТВА

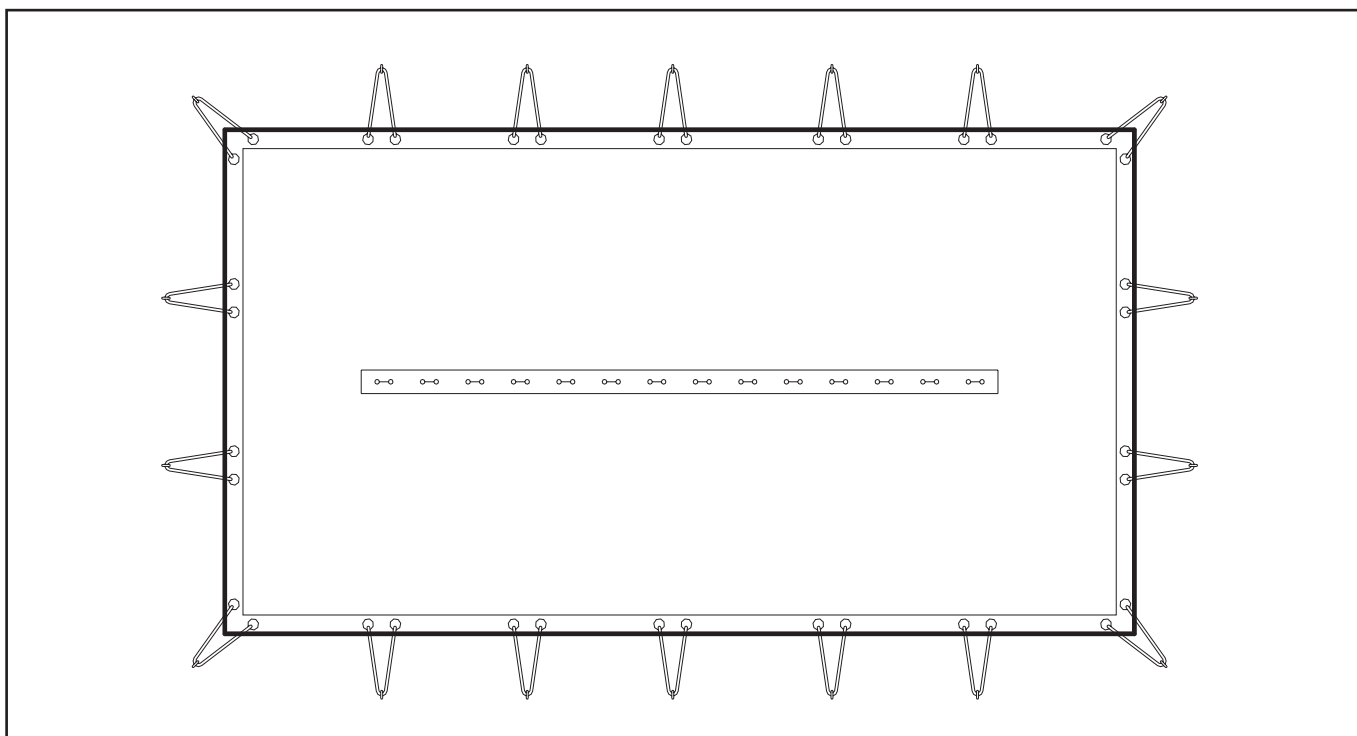
ТЕХНИЧЕСКИЕ ДАННЫЕ УСТАНОВКА ПОКРЫТИЙ

Важно:

- Каждое покрытие индивидуально изучается в отношении его формы, материала и крепления.
- Чтобы избежать преждевременного износа покрытия и разрывов из-за трения об облицовочные материалы, следующие меры предосторожности должны соблюдаться в процессе установки:
- Толщина облицовочных материалов должна быть не более 3 см.
- Гарантии на покрытие не распространяются в случае неправильной установки, неправильной эксплуатации или повреждений, вызванных элементами облицовки.



КРЕПЛЕНИЕ ПОКРЫТИЙ С ИСПОЛЬЗОВАНИЕМ СТРОП И РЕЗИНОВЫХ НАТЯЖИТЕЛЕЙ



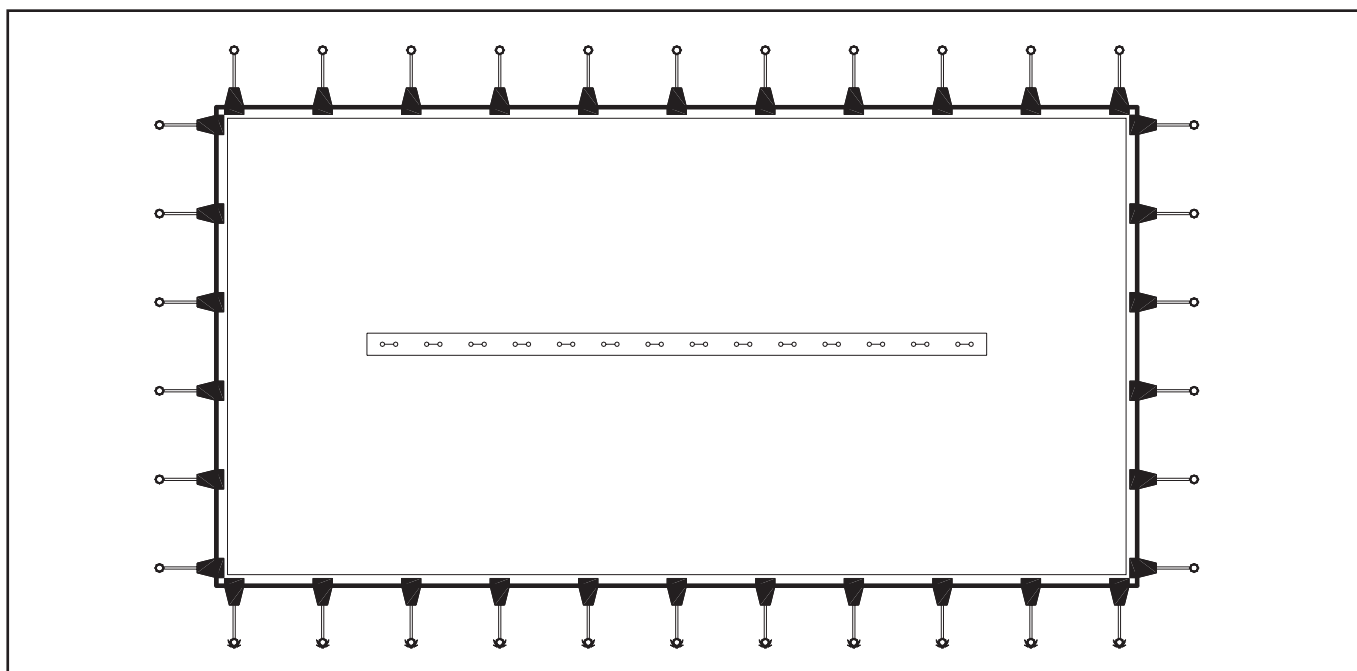
1. Сделайте отверстия в углах в 40 см от краев облицовочных камней.
2. Зафиксируйте покрытие за 4 угла.
3. Параллельно каждому месту крепления просверлите другие отверстия.
4. Натяните покрытие, оставляя определенный припуск для натяжения пружиной.

ПРИМЕЧАНИЕ: В ОЧЕНЬ ВЕТРЕННЫХ РАЙОНАХ МЫ СОВЕТУЕМ УСТАНОВКУ ДВОЙНЫХ ВОДЯНЫХ КАМЕР С НАВЕТРЕННОЙ СТОРОНЫ

ПОКРЫТИЯ БАССЕЙНОВ И СМАТЫВАЮЩИЕ УСТРОЙСТВА

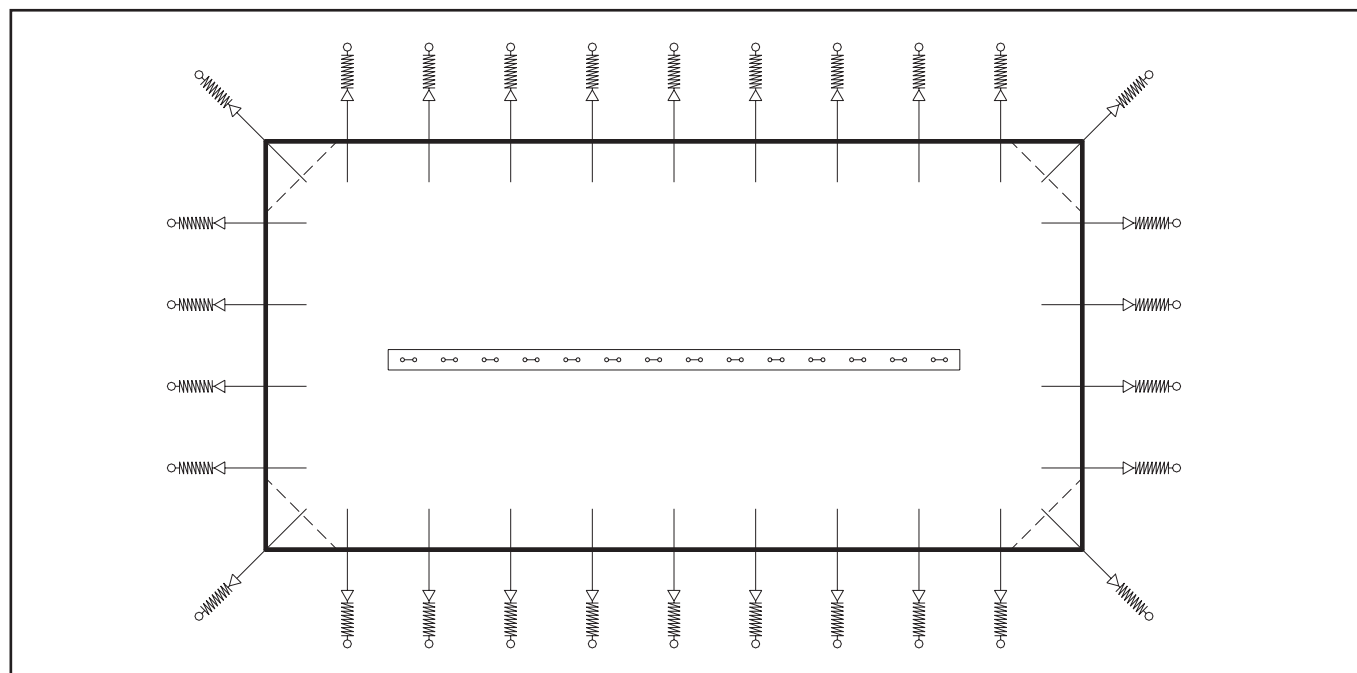
ТЕХНИЧЕСКИЕ ХАРАКТЕРИСТИКИ

УСТАНОВКА ПОКРЫТИЯ С ИСПОЛЬЗОВАНИЕМ НАТЯЖНЫХ ХОМУТОВ ИЛИ НАТЯЖНЫХ РЕМНЕЙ



1. Сделайте отверстия в углах в 40 см от краев облицовочных камней.
2. Зафиксируйте покрытие за 4 угла.
3. Параллельно каждой петле просверлите другие отверстия.
4. Натяните покрытие, оставляя определенный припуск для натяжения эластичного ремня.

УСТАНОВКА ПОКРЫТИЯ С ПОМОЩЬЮ ФИКСАТОРОВ




1. Сделайте отверстия в углах в 40 см от краев облицовочных камней.
2. Зафиксируйте покрытие за 4 угла.
3. Параллельно каждой петле просверлите другие отверстия.
4. Натяните покрытие, оставляя определенный припуск для натяжения резинового ремня.

ПРИМЕЧАНИЕ: В ОЧЕНЬ ВЕТРЕННЫХ РАЙОНАХ МЫ СОВЕТУЕМ УСТАНОВКУ ДВОЙНЫХ ВОДЯНЫХ КАМЕР С НАВЕТРЕННОЙ СТОРОНЫ

ПОКРЫТИЯ БАССЕЙНОВ И СМАТЫВАЮЩИЕ УСТРОЙСТВА

СМАТЫВАЮЩИЕ УСТРОЙСТВА ДЛЯ ХРАНЕНИЯ ПОКРЫТИЙ

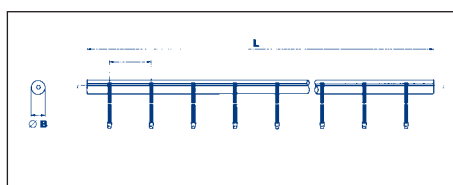
Центральная труба из анодированного алюминия Ø 100



Артикул	Стандартная упаковка	Стандартный вес, кг	Стандартный объем, м³
---------	----------------------	---------------------	-----------------------

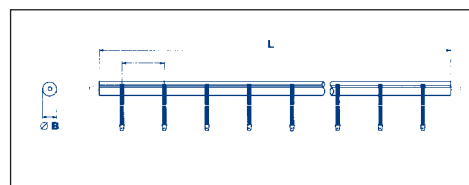
Фиксированная, длина 4,5 м	07622	1	12,0	0,059
Фиксированная, длина 5,5 м	07623	1	14,3	0,071
Фиксированная, длина 6,6 м	07624	1	17,4	0,084
Телескопическая труба, длина 4-5,5 м	07625	1	12,8	0,054
Телескопическая труба, длина 4-5,5 м	07626	1	15,5	0,067

Цельная труба фиксированной длины




Артикул трубы	L	Ø B	Количество креплений
07622	4,5	100	8
07623	5,5	100	8
07624	6,6	100	10

Телескопическая труба



Артикул трубы	L	Ø B	Количество креплений
07625	4,0 – 5,5	95/100	8
07626	5,0 – 6,6	95/100	8

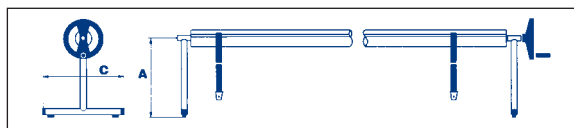


Суппорт из нержавеющей стали AISI-304

Включает колесо управления, крепление, фитинг

Артикул	Стандартная упаковка	Стандартный вес, кг	Стандартный объем, м³
---------	----------------------	---------------------	-----------------------

Пара стандартных T-образных опор	07631	1	4,8	0,035
----------------------------------	--------------	---	-----	-------



Артикул трубы	A	B	C
07631	500	-	514

ПОКРЫТИЯ БАССЕЙНОВ И СМАТЫВАЮЩИЕ УСТРОЙСТВА

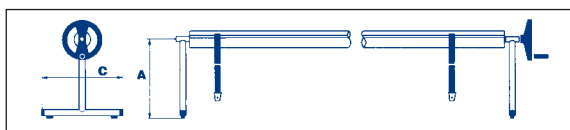
СМАТЫВАЮЩИЕ УСТРОЙСТВА ДЛЯ ХРАНЕНИЯ ПОКРЫТИЙ

Передвижные сматывающие суппорты из нержавеющей стали AISI-304

Передвижное сматывающее устройство с Т-образной опорой на одном конце и колесами на другом

Артикул	Стандартная упаковка	Стандартный вес, кг	Стандартный объем, м ³
07628	1	7,2	0,035

Артикул опоры	A	C
07628	500	650


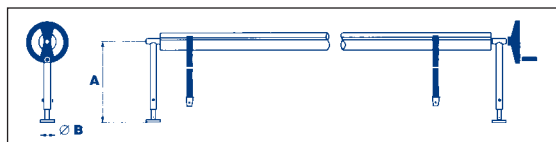


Суппорт-опора

Стационарная опора с фланцевым креплением с регулируемой от 500 до 800 мм высотой

Артикул	Стандартная упаковка	Стандартный вес, кг	Стандартный объем, м ³
07629	1	7,2	0,029

Артикул опоры	A	B
07629	500 – 800	100

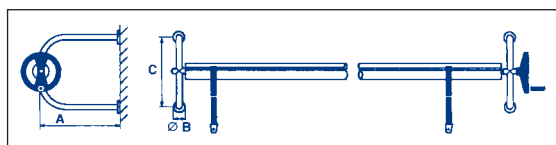


Настенный суппорт

Пара опор для крепления на стене

Артикул	Стандартная упаковка	Стандартный вес, кг	Стандартный объем, м ³
07630	1	6,6	0,087

Артикул опоры	A	B	C
07630	500	100	500



ПОКРЫТИЯ БАССЕЙНОВ И СМАТЫВАЮЩИЕ УСТРОЙСТВА

СМАТЫВАЮЩИЕ УСТРОЙСТВА ДЛЯ ХРАНЕНИЯ ПОКРЫТИЙ



Пластиковые суппорты для наматывающего устройства

Пара пластиковых опор с ручными захватами для упрощения работы. Одна опора поставляется с двумя колесами. Применимы для всего ряда сматывающих устройств Astral

Артикул	Стандартная упаковка	Стандартный вес, кг	Стандартный объем, м ³
22489	1	4	0,055



Телескопическое сматывающее устройство для хранения

Телескопическая труба из 3 элементов. Длина от 3 м до 5,5 м. Может быть смонтирована с любыми опорами для сматывающих устройств Astral

Артикул	Стандартная упаковка	Стандартный вес, кг	Стандартный объем, м ³
24762	1	4	0,055

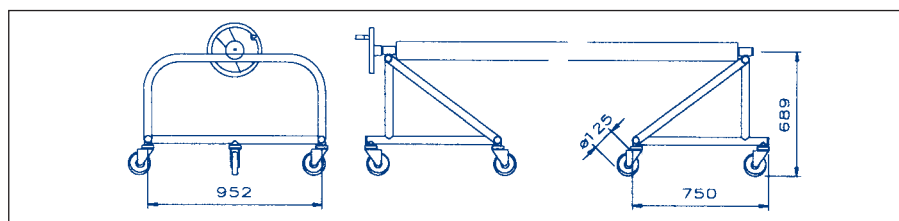


Суппорты сматывающих устройств (для бассейнов больших размеров)

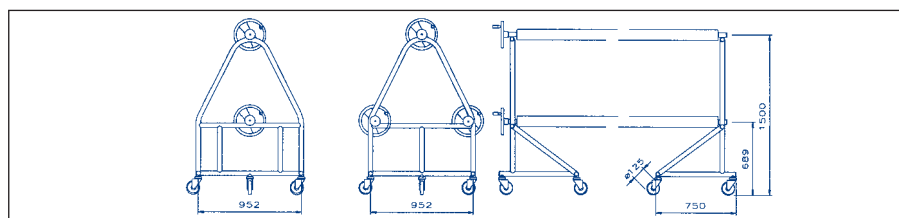
Применимы для труб 07622, 07623 и 07624. С 1, 2 или 3 осями и штурвалами для работы с покрытием. Состоит из 2 конструкций из нержавеющей стали AISI-304 с прикрепленными к ним колесами (1 комплект с тормозами) для мобильности сматывающего устройства

Артикул	Стандартная упаковка	Стандартный вес, кг	Стандартный объем, м ³
15836	1	36,4	0,937
15835	1	27,4	1,46
15834	1	28,4	1,46

Пара одноосных передвижных опор
Пара двухосных передвижных опор
Пара трехосных передвижных опор



Одноосная передвижная опора



Двух- и трехосные передвижные опоры

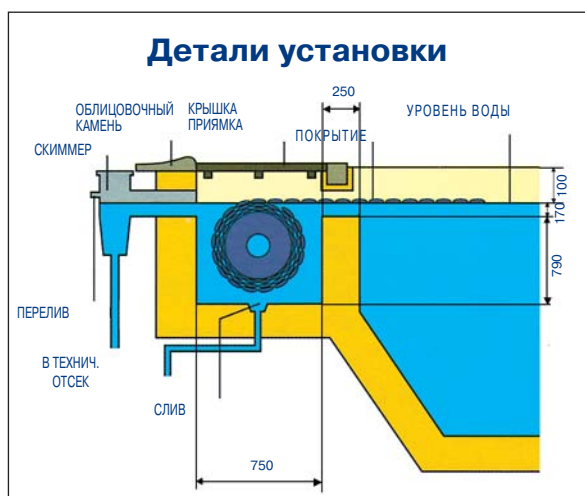
ПОКРЫТИЯ БАССЕЙНОВ И СМАТЫВАЮЩИЕ УСТРОЙСТВА

АВТОМАТИЧЕСКИЕ ПОКРЫТИЯ

- Встраиваемые автоматические покрытия – это идеальное дополнение к вашему бассейну. В открытых бассейнах они сокращают потери тепла в ночное время и испарение воды в течение дня. Они защитят ваш бассейн от неблагоприятных погодных условий, падения людей (детей) и животных в бассейн. В то же самое время они предотвратят чрезмерное испарение химических реагентов при водоподготовке.

Встраиваемые


Эта модель разработана, чтобы быть полностью спрятанной внутри, создавая прекрасную компоновку бассейна



- В соответствии с характеристиками модели целесообразно предусмотреть их установку еще в процессе проектирования бассейна и принять во внимание часть специфических деталей, например, строительство приемка для убирающегося покрытия. Остальная часть установки может быть отложена на более поздний период, что откладывает на более поздний срок и большую часть расходов – почти 70% общей цены.

Расчет цены

- Подсчитайте требуемое количество секций из ПВХ, добавляя 1 м к фактической длине бассейна. Подсчитайте полную стоимость секций в соответствии с ценой за 1 погонный сантиметр, с учетом максимальной ширины бассейна.
- Добавьте к полной цене секций стоимость установленного механического оборудования (вал из нержавеющей стали, мотор с редуктором и трансформаторный шкаф). Подсчитывая стоимость механического оборудования, следует учитывать максимальную ширину бассейна.
- Добавьте стоимость монтажного комплекта



ПРИМЕР

Длина 11,5 + 1 м = 12,5 м и ширина = 6 м

Белые полосы 1250 см x 3,34 евро/см = 4175,00 евро

6 м длины = 5364,41 евро

Стоимость механической системы (15327) = 242,08 евро

Полная цена покрытия = 9.781,49 евро

ПОКРЫТИЯ БАССЕЙНОВ И СМАТЫВАЮЩИЕ УСТРОЙСТВА

ПВХ секции	Макс.ширина 3 м	Макс.ширина 3,5 м	Макс.ширина 4 м	Макс.ширина 4,5 м
Описание	Артикул	Артикул	Артикул	Артикул
Белые секции (см)	23529	23533	15328	23537
Синие секции (см)	23530	23534	15527	23538
Прозрачные секции (см)	23531	23535	23524	23539
Золотистые секции (см)	23532	23536	15528	23540
Механ.оборуд. из нерж.стали*	23541	23542	15329	23543
Диаметр вала из нерж.стали	Ø 130	Ø 130	Ø 130	Ø 130
Мотор с редуктором 24 В	120 Nm	120 Nm	120 Nm	120 Nm

* Механическое оборуд. включает двигатель 24 В, трансформатор, переключатель сматывания/разматывания покрытия, монтажный комплект.
Вал из нерж. стали AISI-304.

ПВХ секции	Макс.ширина 5 м	Макс.ширина 6 м	Макс.ширина 7м	Макс.ширина 8 м
Описание	Артикул	Артикул	Артикул	Артикул
Белые секции (см)	15330	15334	15336	15338
Синие секции (см)	15529	16584	15533	15535
Прозрачные секции (см)	23525	23526	23527	23528
Золотистые секции (см)	15530	15532	15534	15536
Механ.оборуд. из нерж.стали*	15531	15335	15337	15339
Диаметр вала из нерж.стали	Ø 130	Ø 130	Ø 170	Ø 170
Мотор с редуктором 24 В	120 Nm	250 Nm	250 Nm	250 Nm

* Механическое оборуд. включает двигатель 24 В, трансформатор, переключатель сматывания/разматывания покрытия, монтажный комплект.
Вал из нерж. стали AISI-304.

ЛЕСТНИЦЫ И СЕКЦИИ СПЕЦИАЛЬНОЙ ДЛИНЫ

ПВХ секции	Белые секции	Синие секции	Прозрачные секции	Золотистые секции
Описание	Артикул	Артикул	Артикул	Артикул
Римские лестницы, 1 м	23549	23550	23551	23552
Римские лестницы, 1,5 м	15125	15435	23544	15446
Римские лестницы, 2 м	15126	1543	23545	15447
Римские лестницы произвольной формы	23553	23554	23555	23556
Прямые лестницы, 1,5 x 2 м	15127	15437	23546	15448
Прямые лестницы, 2,0 x 2,5 м	23557	23558	23559	23560
*Раскрой для лестниц	15133	15443	23547	15454
*Раскрой произв. формы	15134	15444	23548	15455

* Секции покрытия не включены

МОНТАЖНЫЙ КОМПЛЕКТ

Описание	Артикул	Евро/шт.
Закладываемый блок	15327	583,10
Комплект опорных профилей	26098	215,24
Закладная трубка для бетон.бассейнов (220 мм длиной)	26099	133,58
Закладная трубка для сбор.бассейнов (110 мм длиной)	26100	186,48

Включает: 1 закл. трубку, 1 кронштейн опоры двигателя,
2 кронштейна поддерживающего профиля




- Не забывайте добавить крышку приемка для хранения покрытия, крышку камеры двигателя и опорные профили

ПОКРЫТИЯ БАССЕЙНОВ И СМАТЫВАЮЩИЕ УСТРОЙСТВА

АКСЕССУАРЫ

Опорные профили и крышка приямка

Крышка приямка для хранения покрытия, изготовленная из ПВХ или дерева, укладывается на алюминиевый или стальной профиль



АКСЕССУАРЫ ПОКРЫТИЙ

Модель	Артикул
Жидкий очиститель полос из ПВХ (контейнер, 2 л)	15458

ОПОРНЫЙ ПРОФИЛЬ

	Макс. шир. 4 м	Макс. шир. 5 м	Макс. шир. 6 м	Макс. шир. 7 м
Модель	Артикул	Артикул	Артикул	Артикул
Алюмин.профиль 100 x 120 мм	23571	23572	15504	15505
Сталь, окрашенная белой эпоксидной краской 120 x 120 мм, 8,25 м длиной	25981			
Стальной, окрашенный белой эпоксидной краской, профиль Цена за м	25985			

КРЫШКА ПРИЯМКА

Модель	Артикул
Крышка приямка из белого алюминия 1 x 0,68 м	23573
Крышка приямка из белого алюминия 1 x 0,93 м	23574
Крышка приямка из белого алюминия спец. размеров	23575
Деревянная крышка приямка 1 x 0,68 м, толщиной 30 мм	23576
Деревянная крышка приямка 1 x 0,93 м, толщиной 30 мм	23577
Деревянная крышка приямка спец.размеров, толщиной 30 мм	23578

Опции и добавления

	Артикул	Стандартная упаковка	Стандартный вес, кг	Стандартный объем, м³
Перегородка из ПВХ на профиле скольжения, ширина бассейна 4 м, высота 900 мм	25989	-	-	-
Перегородка из ПВХ на профиле скольжения, ширина бассейна 5 м, высота 900 мм	25990	-	-	-
Перегородка из ПВХ на профиле скольжения, ширина бассейна 4 м, высота 900 мм	25991	-	-	-
Хомут безопасности длиной 500 мм с анкером	25992	-	-	-
Анкер Ø 43 мм с опорной плитой для лестницы, 2 шт.	25993	-	-	-
Жидкий очиститель для полос покрытия из ПВХ, в 2 контейнерах	25994	-	-	-
Регулятор уровня, использующий электронный датчик	25995	-	-	-
Соединительная коробка с подвижным контактом мотора с редуктором	25996	-	-	-
Опорный кронштейн двигателя	25997	-	-	-

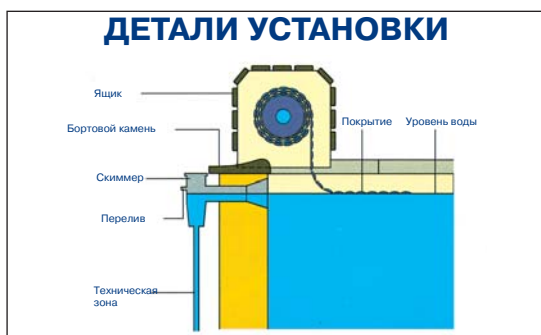
ПОКРЫТИЯ БАССЕЙНОВ И СМАТЫВАЮЩИЕ УСТРОЙСТВА

АВТОМАТИЧЕСКИЕ ПОКРЫТИЯ

Наружные



- Основным преимуществом этой модели является ее установка на таких бассейнах, где установка автоматического покрытия не была предусмотрена при строительстве бассейна.
- Не пренебрегая эстетикой, вся система может быть выполнена надземной без каких-либо дополнительных работ, связанных с каменной кладкой.
- Ящик может быть сделан из экзотического дерева или из ПВХ. Торцы – из белого лакированного алюминия



Расчет цены

- Подсчитайте длину секции из ПВХ, исходя из рабочей ширины бассейна. Определите цену за секции, исходя из цены за см и наибольшей ширины бассейна.
- Суммируйте стоимость секций, ящика и механического оборудования из нержавеющей стали (вал из нерж. стали, мотор с редуктором и трансформатор. Автоматический механизм подбирается в зависимости от максимальной ширины бассейна)

ПРИМЕР

бассейн: 4,80 м x 10,60м

Белые полосы 1,06 см x 2,85 евро = 3 021,00 евро
 Помещение для покрытия из ПВХ = 5 022,41 евро

Полная цена: 8 043,41 евро

Описание	Макс. ширина 3 м	Макс. ширина 3,5 м	Макс. ширина 4 м	Макс. ширина 4,5 м
	Артикул	Артикул	Артикул	Артикул
Белые секции (см)	23529	23533	15328	23537
Синие секции (см)	23530	23534	15527	23538
Прозрачные секции (см)	23531	23535	23524	23539
Золотистые секции (см)	23532	23536	15528	23540
Ящик для покрытия из белого ПВХ	23561*	23564*	15537	23567
Деревянный ящик для покрытия	23562*	23565*	15538	23568

Мотор установлен на оси вала

АВТОМАТИЧЕСКИЕ ПОКРЫТИЯ

Секции	Макс.ширин. 5 м	Макс.ширин. 6 м	Макс.ширин. 7 м
Описание	Артикул	Артикул	Артикул
Белые секции (см)	15330	15334	15336
Синие секции (см)	15529	16584	15533
Прозрачные секции (см)	23525	23526	23527
Золотистые секции (см)	15530	15532	15534
Ящик для покрытия из белого ПВХ	15540	15543	15546
Деревянный ящик для покрытия	15541	15544	15547

ЛЕСТНИЦЫ И СЕКЦИИ СПЕЦИАЛЬНЫХ РАЗМЕРОВ

ПВХ секции	Белые секции	Синие секции	Прозрач. секции	Золотистые секции
Описание	Артикул	Артикул	Артикул	Артикул
Римские лестницы, 1 м	23549	23550	23551	23552
Римские лестницы, 1,5м	15125	15435	23544	15446
Римские лестницы, 2 м	15126	15436	23545	15447
Римские лестницы произвольной формы	23553	23554	23555	23556
Прямые лестницы, 1,5 x 2 м	15127	15437	23546	15448
Прямые лестницы, 2 x 2,5 м	23557	23558	23559	23560
Раскрой для лестниц	15133	15443	23547	15454
* Раскрой произв. формы	15134	15444	23548	15455

Стандартные сматывающие устройства

	Артикул	Стандартная упаковка	Стандартный вес, кг	Стандартный объем, м³
3 м и 3,5 м макс. ширина	Topaze	25997	-	-
4 м и 4,5 м макс. ширина	Topaze	25998	-	-
5 м макс. ширина	Topaze	25999	-	-
4 м и 4,5 м макс.ширина	Jade	26000	-	-
5 м макс. ширина	Jade	26001	-	-
6 м макс. ширина	Jade	26002	-	-



Модель TOPAZE

Защитный корпус

	Артикул	Стандартная упаковка	Стандартный вес, кг	Стандартный объем, м³
4 м макс. ширина		26003	-	-
5 м макс. ширина		26004	-	-
6 м макс. ширина		26005	-	-
7 м макс. ширина		26006	-	-



Модель JADE

3 м, 3,5 м и 4,5 м могут быть поставлены по заказу